

# KERNCIJFERS PER SEGMENT

## Rubberversterking

Onderliggend	2018	2019
EBIT-marge op omzet	9,1%	8,7%
EBITDA-marge op omzet	15,7%	14,8%
ROCE	12,9%	13,2%
Gezamenlijke omzet	2 073	2 124
% van de totale gezamenlijke omzet	41%	41%

## Staaldraadtoepassingen

Onderliggend	2018	2019
EBIT-marge op omzet	3,7%	3,4%
EBITDA-marge op omzet	6,6%	7,1%
ROCE	8,5%	7,9%
Gezamenlijke omzet	2 118	2 102
% van de totale gezamenlijke omzet	42%	41%

## Specialty businesses

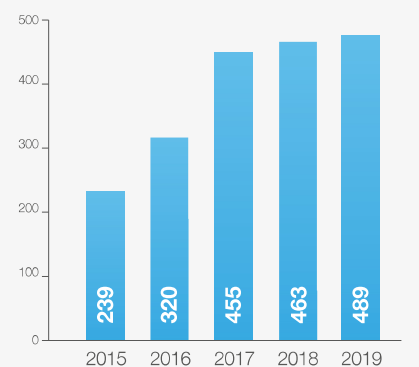
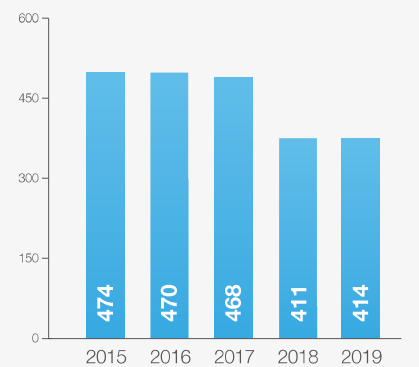
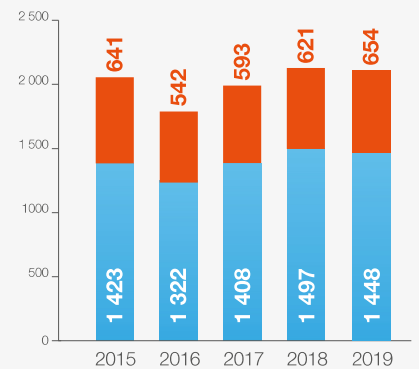
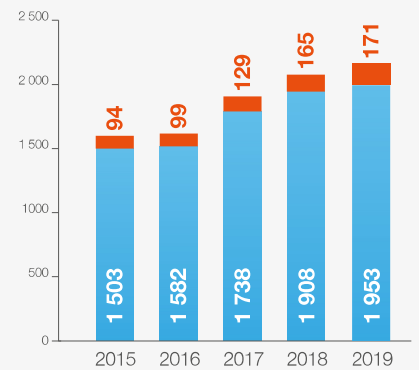
Onderliggend	2018	2019
EBIT-marge op omzet	6,0%	12,2%
EBITDA-marge op omzet	11,3%	15,7%
ROCE	11,4%	22,4%
Gezamenlijke omzet	411	414
% van de totale gezamenlijke omzet	8%	8%

## BBRG

Onderliggend	2018	2019
EBIT-marge op omzet	-1,5%	2,4%
EBITDA-marge op omzet	4,8%	9,0%
ROCE	-1,5%	2,5%
Gezamenlijke omzet	463	489
% van de totale gezamenlijke omzet	9%	10%

# OMZET

in miljoen €



■ Geconsolideerd  
■ Joint ventures en geassocieerde ondernemingen