

KERN CIJFERS

Gezamenlijke kerncijfers

in miljoen €	2018	2019	Delta
Omzet	5 074	5 132	1,1%
Investerings (materiële vaste activa)	226	135	-40,3%
Personeel op 31 December	29 406	28 411	-3,4%

Geconsolideerde financiële cijfers

in miljoen €	2018	2019	Delta
--------------	------	------	-------

Winst- en verliesrekeningen

Omzet	4 305	4 322	0,4%
Bedrijfsresultaat (EBIT)	147	155	5,4%
EBIT-onderliggend	210	242	15,2%
Financieel resultaat	-111	-85	-23,4%
Winstbelasting	-58	-51	-12,1%
Aandeel in het resultaat van joint ventures	25	29	16,0%
Perioderesultaat	3	48	
toerekenbaar aan aandeelhouders van Bekaert	40	41	2,5%
toerekenbaar aan minderheidsbelangen van derden	-37	7	
EBITDA-onderliggend	426	468	9,9%
Afschrijvingen (materiële vaste activa)	197	212	7,6%
Waardeverminderingen en bijzondere waardeverminderingen	42	37	-11,9%

Balans

Eigen vermogen	1 516	1 532	1,1%
Vaste activa	2 050	2 048	-0,1%
Investerings (materiële vaste activa)	198	98	-50,5%
Balanstotaal	4 449	4 305	-3,2%
Nettoschuld	1 153	977	-15,3%
Kapitaalgebruik (CE)	2 598	2 408	-7,3%
Werkkapitaal	875	699	-20,1%
Personeel op 31 december (FTE)	25 915	25 090	-3,2%

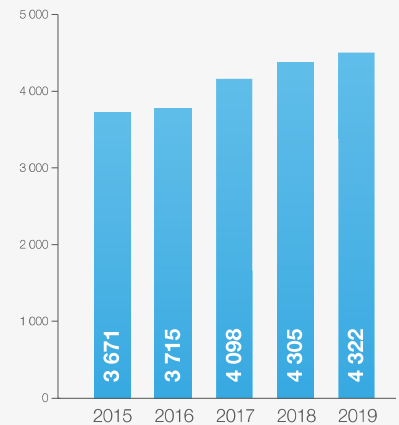
Ratios

EBITDA op omzet	9,0%	9,3%
EBITDA-onderliggend op omzet	9,9%	10,8%
EBIT op omzet	3,4%	3,6%
EBIT-onderliggend op omzet	4,9%	5,6%
EBIT intrestdekking	1,8	2,5
ROCE-onderliggend	8,0%	9,5%
ROE	0,2%	3,2%
Eigen vermogen op totaal activa	34,1%	35,6%
Nettoschuld op eigen vermogen	76,0%	63,8%
Nettoschuld op EBITDA-onderliggend	2,7	2,1

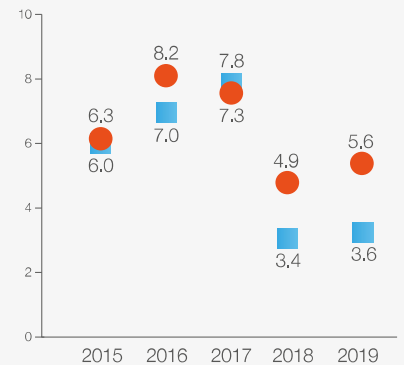
Joint ventures en geassocieerde ondernemingen

in miljoen €	2018	2019	Delta
Omzet	769	809	5,2%
Bedrijfsresultaat	84	90	7,1%
Winst van het boekjaar	66	73	10,6%
Investerings (materiële vaste activa)	28	37	32,1%
Afschrijvingen	18	18	0,0%
Personeel op 31 december	3 491	3 321	-4,9%
Winsttaandeel in consolidatie	25	29	16,0%
Eigen vermogen	154	161	4,5%

Geconsolideerde omzet in miljoen €

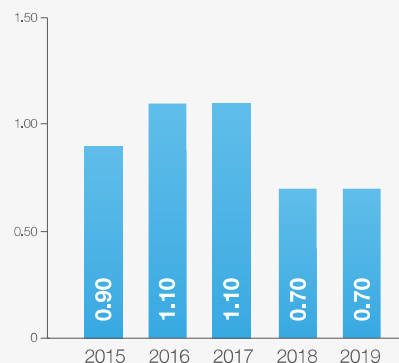


EBIT op omzet in %



■ Gerapporteerd
● Onderliggend

Brutodividend¹⁾ in €



⁽¹⁾ Het dividend is onderhevig aan goedkeuring door de Algemene Vergadering van Aandeelhouders 2020

Kerncijfers per aandeel

NV Bekaert SA	2018	2019	Delta
Aantal aandelen op 31 december	60 408 441	60 408 441	=
Beurskapitalisatie op 31 december (in miljoen €)	1 272	1 601	25,9%

Per aandeel

in €	2018	2019	Delta
EPS	0,70	0,73	4,3%
Bruto-dividend*	0,70	0,70	=
Netto-dividend**	0,49	0,49	=

Valorization

in €	2018	2019	Delta
Koers op 31 december	21,06	26,50	25,8%
Koers (gemiddelde)	28,21	23,96	-15,1%

* Onderhevig aan goedkeuring door de Algemene Vergadering van Aandeelhouders 2020

** Onderhevig aan de fiscale wetgeving van toepassing

Geconsolideerde omzet per segment